

Spieltaktik Mini-Volleyball – ein Netzspieler, mit Block

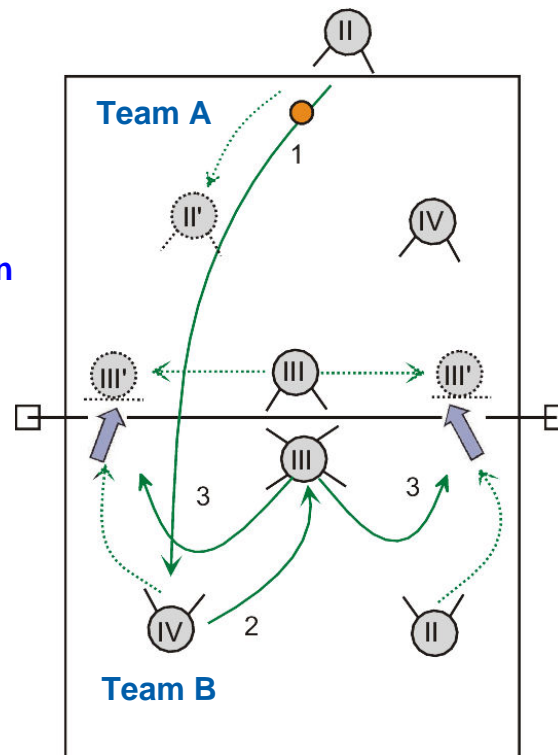
„Spieltaktik Minivolleyball – mit Zuspieler auf der Position III“

- ein Netzspieler auf Position III
- bei gegnerischem Aufschlag, Annahme im Zweierriegel

Im Hinblick auf die taktische Weiterentwicklung beim Spiel 4:4 und 6:6 ist die **Aufstellung mit Zuspiel von der Position III** zu bevorzugen. Die **Annahme** erfolgt dabei **im Zweierriegel**.

Spielsituation - Übersicht

1. - **Gegnerischer Aufschlag von Team A,**
- **Team B mit Annahme und Zuspiel,**
- **Angriff von Team B über die Außenpositionen mit Angriffssicherung**
(Angriffssicherung hier nicht dargestellt!)
2. - **Abwehr des Angriffs von Team B,**
- **Feldverteidigung von Team A,**
- **Zuspiel nach Feldverteidigung und Gegenangriff von Team A**
(Feldverteidigung und Gegenangriff von Team A hier nicht dargestellt!)



Spieltaktik Mini-Volleyball

- **Spielsystem mit einem Netzspieler**

Vorteile der Spieltaktik:

- **Zentrale Position** des Zuspielers
- **Kurze Zuspielwege**
- Durch „Hochpass“ auf die **Position IV** und „Überkopfpas“ auf die **Position II** haben Angreifer und Blockspieler **mehr Zeit ihre Technik zu verbessern** (Schulung der Grundtechniken).
- Gleichzeitig können **taktische Aufgabenstellungen geschult werden**, z.B. „Spiele den Ball links am Block vorbei, bzw. in die Lücke!“ usw.

ein Netzspieler, mit Block

Komplex 1 (K1) = Aufschlag mit Annahme, Zuspiel mit Angriff und Angriffssicherung

Spielsituation:

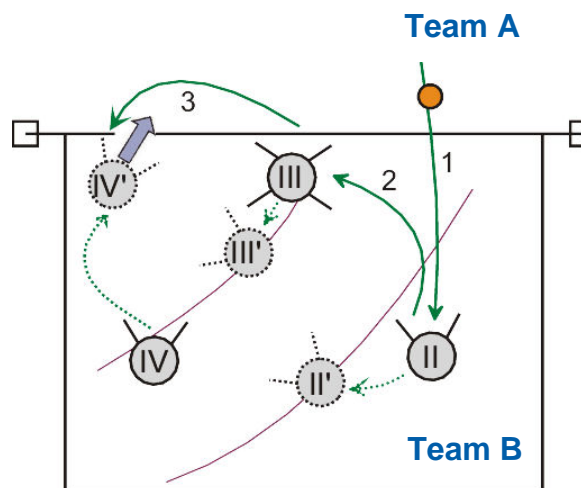
1. - **Gegnerischer Aufschlag von Team A,**
 - Team B mit Annahme und Zuspiel,
 - **Angriff von Team B über die Außenpositionen und Angriffssicherung.**

Handlungskette:

Aufschlag und Annahme im Zweierriegel, Zuspiel von der Position III, Angriff über die Außenpositionen mit Angriffssicherung.

Der Zuspieler kann sich für einen hohen Pass auf die Position IV bzw. einen Überkopfpass auf die Position II entscheiden:

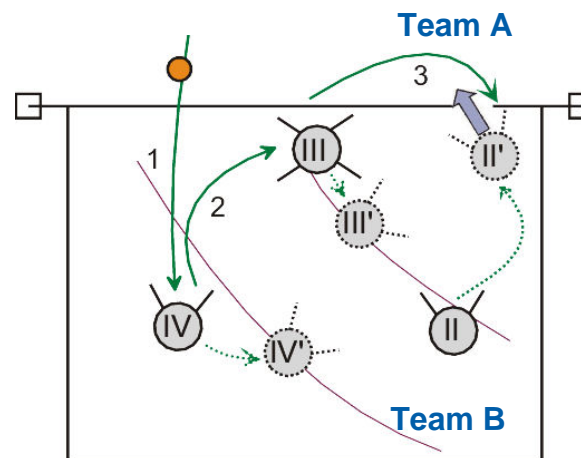
- Hier Überkopfpass auf Spieler II und Angriff durch Spieler II.



Spieltaktik Mini-Volleyball

- ein Netzspieler
- mit Block

Team B, Angriff über die Pos. IV.
Das angreifende Team mit Angriffssicherung!



Team B, Angriff über die Pos. II.
Das angreifende Team mit Angriffssicherung!

ein Netzspieler, mit Block

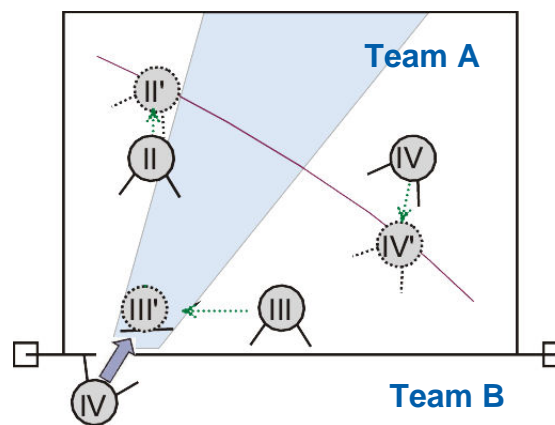
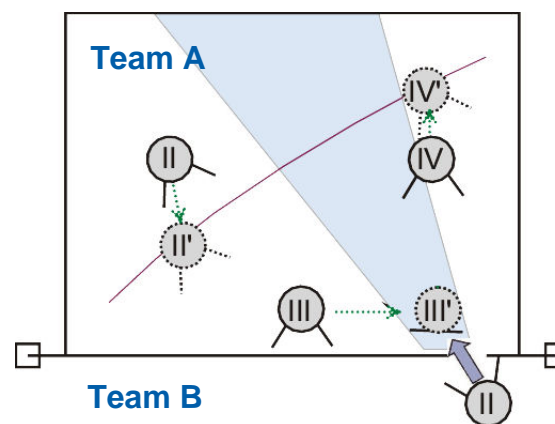
Komplex 2 (K2) = Feldverteidigung, Zuspiel und Gegenangriff

Spielsituation:

- 2. - Abwehr des Angriffs von Team B, Feldverteidigung von Team A,
- Zuspiel nach Feldverteidigung,
- Gegenangriff von Team A

Handlungskette:

Feldverteidigung mit Block, Feldzuspiel durch den nahe stehenden Spieler, Gegenangriff mit entsprechenden Angriffsmöglichkeiten und Angriffssicherung.



Spieltaktik Mini-Volleyball

- ein Netzspieler
- mit Block

Angriff von Team B über die Position II.
Feldverteidigung von Team A!

Angriff von Team B über die Position IV.
Feldverteidigung von Team A!