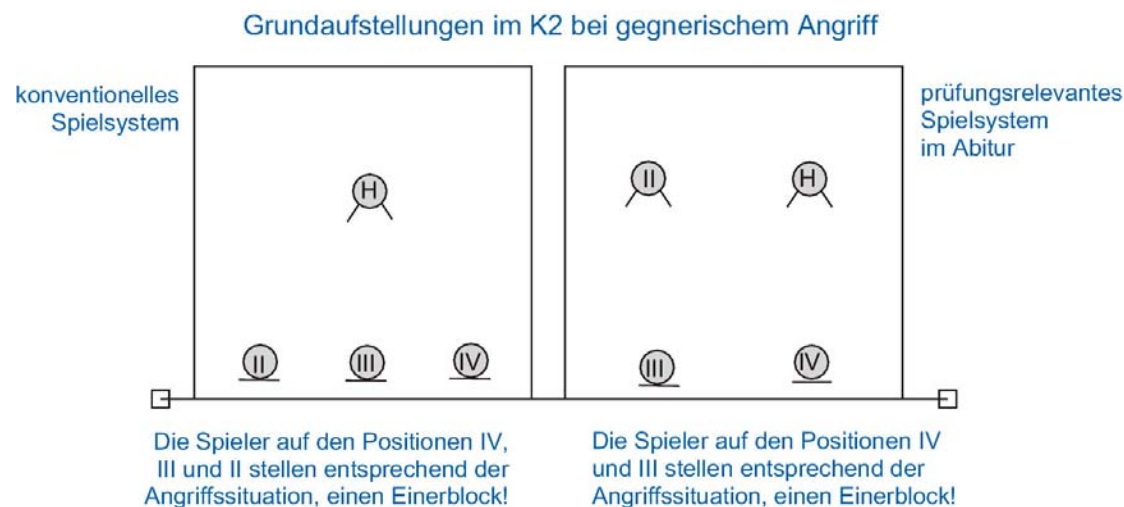


Spieltaktik Quattro-Volleyball – mit Block

Zuspiel von der Position III mit Block

Nach der Entscheidung Zuspiel von der Position III wird das Quattro-Spielsystem auf den Block erweitert.

In der Regel wird in der Schule mit Einerblock – **kein Doppelblock** - gespielt. Daraus ergeben sich bei der Feldverteidigung folgende taktische Grundaufstellungen (Feldverteidigung vorbereiten):



Analyse der Spielsituation:

Feldverteidigung vorbereiten bei gegnerischem Angriff: **2 Blockspieler und 2 Abwehrspieler!**

Das anschließende Zuspiel erfolgt über die Position III.

- Der **Zuspieler (III) geht auf die Außenposition II** und blockt dort den Angriff des Gegners. **Bei eigenem Spielaufbau wechselt er zurück auf die Position III und spielt die Bälle zu** (Zuspieler); die Spieler II und IV greifen über die Außenpositionen an.
- Der **Netzspieler II** geht in die Abwehr und **sichert mit Spieler H** den hinteren Spielraum.
- Der blockfreie Spieler zieht sich jeweils zurück und übernimmt Aufgaben in der Feldabwehr.

Quattro-Volleyball – kompetenzorientierter Unterricht - 2014

Spieltaktik Quattro-Volleyball

- **Zuspiel von der Position III**
- **mit Block**

Hinweis

In der **Kurstufe** (2-stündig) bzw. in der **Gemeinschaftsschule** kann mit drei Netzspielern und positionsbezogenem Einerblock gespielt werden. Die Annahme erfolgt im 3er-Riegel mit Zuspiel von der Position III (s. Skizze links).

Im **Neigungsfach bzw. Profulfach Sport (mit Abiturprüfung)** wird **mit zwei Blockspielern und zwei Abwehrspielern** gespielt (s. Skizze rechts).

Entsprechend den Bildungsstandards im Sport, können die Schüler **bereits in der Klassenstufe 9 und 10** mit dem im Abitur geforderten Spielsystem (s. Skizze rechts) erste Erfahrungen sammeln.



Weitere Vorteile der Spieltaktik:

(s. Skizze rechts)

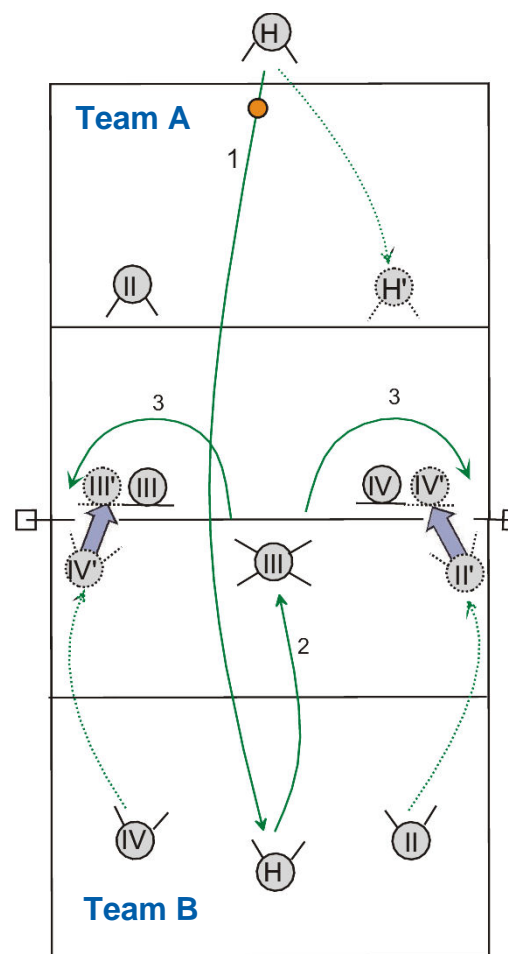
1. Die Ballwege für die beiden Außenangreifer sind gleich lang. **Das hohe Zuspiel auf die Außenposition ist so technisch einfacher**, als das Zuspiel von der Position II (kurz/ lang).
- 2.. **Die beiden Abwehrspieler H und II** befinden sich bereits im Hinterfeld; **dies stärkt die Feldabwehr und macht sie erfolgreicher!**

Spieltaktik Quattro-Volleyball – zwei Netzspieler, mit Block

- zwei Netzspieler auf den Positionen IV und II
- bei Aufschlag von Team A, Annahme von Team B im 3er-Riegel, Team A mit Blockbereitschaft

Spielsituation, Übersicht:

1. - Aufschlag von Team A
 - Team B mit Annahme und Zuspiel von der Position III
 - Angriff von Team B über eine der Außenpositionen mit Angriffssicherung
2. - Abwehr des Angriffs von Team B
 - Feldverteidigung von Team A
 - Zuspiel nach Feldverteidigung und Gegenangriff von Team A



Spieltaktik Quattro-Volleyball

- **Zuspiel von der Position III**
- **mit Block**

Annahme

Die Annahme erfolgt im **3er-Riegel** durch die Spieler IV, H und II.

Zuspielposition

Das Zuspiel erfolgt **über die Position III**, durch **Hochpass** auf die Position IV und **Überkopfpass** auf die Position II. Bedingt durch die **universelle Ausbildung der Spieler** muss jeder Spieler auf der Position III diese Aufgabe übernehmen.

Angriff

Ziele für die Angreifer sollten z.B. sein:

- am Block vorbei schlagen (**frontaler Angriffsschlag**) und vorbei spielen (**Sprung-Pritsch-Angriff**).
- nach **Schwachstellen in der Verteidigung suchen** und schwache Spieler bevorzugt anspielen!

Hinweis

In Anlehnung an die Taktik Mini-Volleyball 3:3 (s. zwei Netzspieler, ein Hinterspieler), stehen **die Spieler III und IV mehr zur Mitte orientiert**.

Vorteile dabei sind:

- Spieler III gelangt **schneller auf die Zuspielposition III**.
- der blockfreie Spieler **mit kürzerem Weg in seine Feldverteidigungsposition**.
- In einem fortgeschrittenen Spielsystem können die Spieler IV und III **schneller einen Doppelblock bilden**.

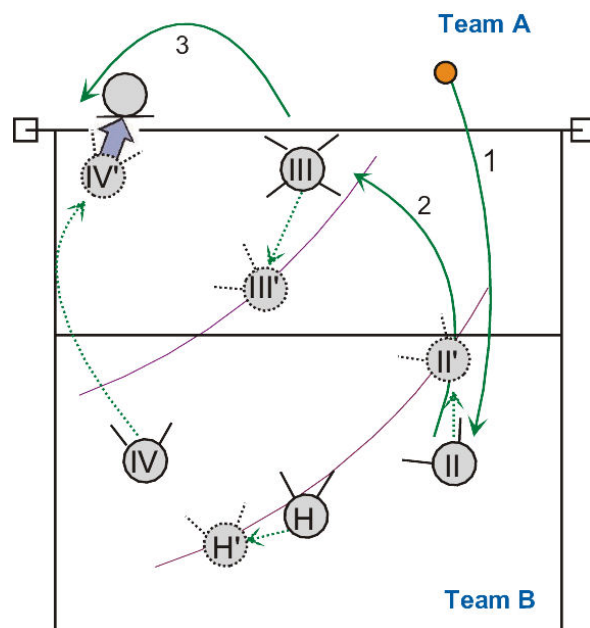
zwei Netzspieler, mit Block

Komplex 1 (K1) = Spielsituation bei Aufschlag von Team A und Annahme von Team B

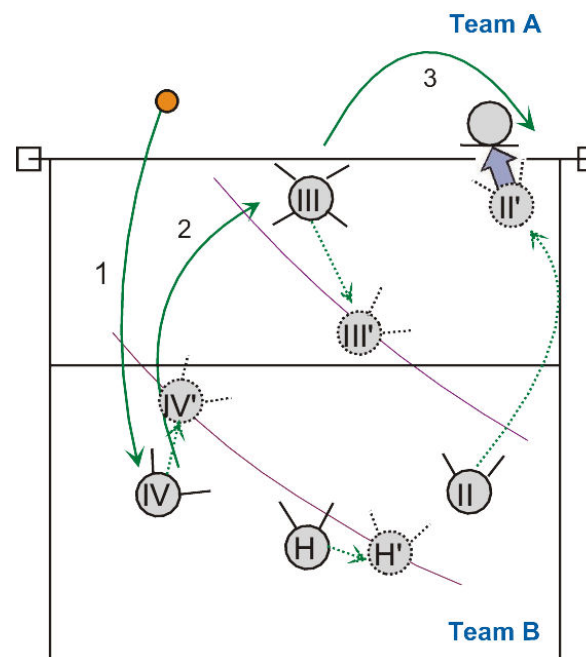
Spielsituation, Angriff über die Positionen IV und II:

1. - Team A schlägt auf

- Team B mit Annahme und Zuspiel,
- Angriff von Team B über die Außenpositionen mit Angriffssicherung.



Angriff von Team B über die Pos. IV, Team B mit Angriffssicherung!

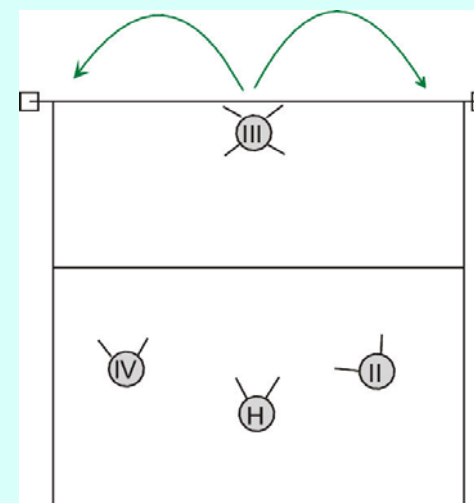


Angriff von Team B über die Pos. II, Team B mit Angriffssicherung!

Spieltaktik Quattro-Volleyball

- Zuspiel von der Position III
- mit Block

Grundaufstellung im K1:



Aufgaben der Spieler:

Zuspieler III steht zentral vorne am Netz:

- Zuspiel mit **Hochpass** auf die Position IV,
- Zuspiel mit **Überkopfpass** auf die Position II.

Außenangreifer IV und II mit Annahme bei gegnerischem Aufschlag.

Hinterfeldspieler H steht bei der Annahme hinter den beiden Vorderspielern IV und II (3er-Riegel).

zwei Netzspieler, mit Block

Komplex 2 (K2) = Feldverteidigung, Zuspiel und Gegenangriff

Spielsituation, Angriff über die Position IV:

- 2. - Abwehr des Angriffs von Team B, Feldverteidigung von Team A
- Zuspiel nach Feldverteidigung
- Gegenangriff von Team A

Angriff von Team B über die Position IV. Feldverteidigung von Team A!

(Auf Zuspiel nach Feldverteidigung und Gegenangriff von Team A, wurde verzichtet!)

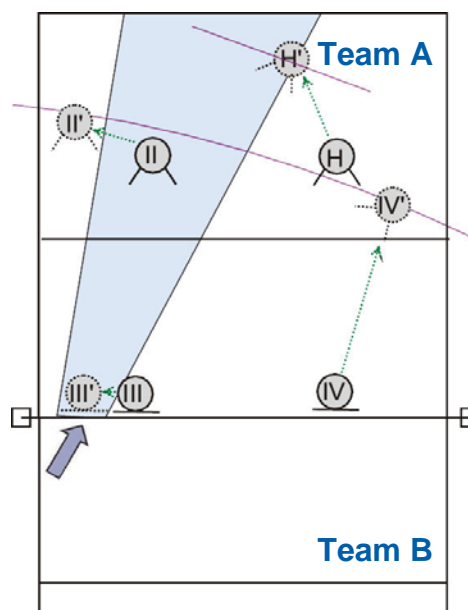
Feldverteidigung

Spieler III: **Einerblock gegen Angriff von Spieler IV (Team B). Anschließend spielt III die Bälle zu.**

Spieler IV: **verteidigt diagonal und erläuft kurze Bälle.**

Spieler II: **verteidigt longline und erläuft kurze Bälle.**

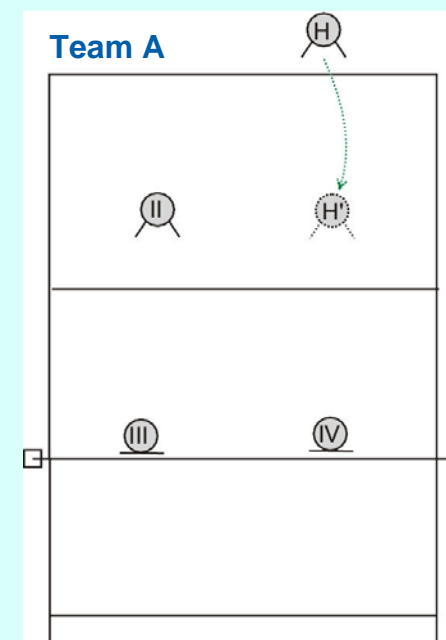
Spieler H: **verteidigt diagonal und deckt den Rückraum ab.**



Spieltaktik Quattro-Volleyball

- Zuspiel von der Position III
- mit Block

Grundaufstellung im K2:



Aufgaben der Spieler:

Netzspieler IV und III nach Aufschlag von Spieler H **mit Blockbereitschaft.**

Einerblock auf den Positionen IV bzw. II gegen einen gegnerischen Angriff.

Der blockfreie Spieler löst sich vom Netz und geht in die Feldverteidigung. **Zuspiel nach Feldverteidigung über Spieler III** (Position III).

Spieler H **verteidigt diagonal/ longline.**

zwei Netzspieler, mit Block

Komplex 2 (K2) = Feldverteidigung, Zuspiel und Gegenangriff

Spielsituation, Angriff über die Position II:

2. - Abwehr des Angriffs von Team B, Feldverteidigung von Team A
 - Zuspiel nach Feldverteidigung
 - Gegenangriff von Team A

Angriff von Team B über die Position II. Feldverteidigung von Team A!

(Auf Zuspiel nach Feldverteidigung und Gegenangriff von Team A, wurde verzichtet!)

Hinweis:

Bei Feldverteidigung von Spieler III spielt Spieler II die Bälle zu!

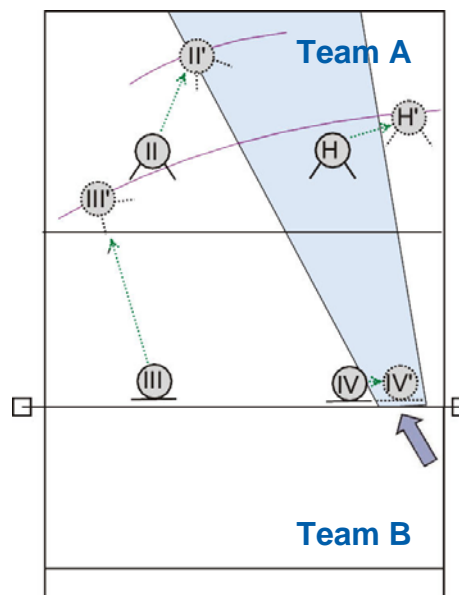
Feldverteidigung

Spieler IV: nach Einerblock löst sich der Spieler vom Netz um anzugreifen.

Spieler III: verteidigt diagonal und erläuft kurze Bälle, Spielt beim nächsten Angriff die Bälle zu.

Spieler II: verteidigt longline und erläuft lange Bälle im Rückraum. Greift beim nächsten Angriff über die Position II an.

Spieler H: verteidigt longline und greift über das Hinterfeld an.



Spieltaktik Quattro-Volleyball

- Zuspiel von der Position III
- mit Block

Hinweis:

Bei allen Spiel- und Übungsformen ist es erwünscht, dass **keine Spezialisierung** der Spieler erfolgt. Auf Läuferaufstellungen ist deshalb zu verzichten.

Gleichfalls sollten in den Übungsphasen **alle Spieler universal und nicht nur auf bestimmten Positionen eingesetzt werden!**

Bei der vorliegenden Spieltaktik, mit Zuspiel über die Position III, ist zu erwarten, dass **kein Mittelangriff** stattfindet. Aus diesem Grund wird **der Angriff des Gegners über die Position III nicht dargestellt.**

Quattro-Volleyball im Abitur:

Quattro-Volleyball schafft die Verbindung zwischen Mini-Volleyball und dem Zielspiel 6:6.

Die Spieltaktik „2 vorne, 2 hinten“ mit Zuspiel über Position III und Einerblock ist im Abitur prüfungsrelevant.